

Fundacja Splotu Ramiennego
Informacja dodatkowa za 2008 r.



a. Stosowane metody wyceny aktywów i pasywów		Przyjęte metody wyceny w zasadach (polityce) rachunkowości	
Środki trwałe oraz wartości niematerialne i prawne		Wyszczególnienie	
Inwestycje długoterminowe		Cena nabycia pomniejszona o odpisy umorzeniowe	
Zapasy rzeczowych aktywów obrotowych		Cena nabycia pomniejszona o dochody z inwestowania	
Należności i zobowiązania		Wycena według rynkowej	
Inwestycje krótkoterminowe		Wycena według wyznaczonej zapłaty	
Rozliczenia międzyokresowe czynne		Cena nabycia, w walucie obcej wycena wg kursu średniego NBP	
Fundusze własne oraz pozostałe aktywa i pasywa		Wycena według wartości nominalnej	

a. Rzeczowe aktywa trwałe - środki trwałe						
Nazwa grupy składników majątku trwałego	Stan na początek roku obrotowego	Aktualizacja	Zwiększenia	Przemieszczenia	Zmniejszenia	Stan na koniec roku obrotowego
1. grunty (w tym prawo użytkowania gruntu)	0,00					0,00
2. budynki, lokale i obiekty inżynierii lądowej i wodnej	0,00					0,00
3. urządzenia techniczne i maszyny	0,00		0			0,00
4. środki transportu	2 999,00		4942,53			7 941,53
5. inne środki trwałe	2 999,00		4 942,53			7 941,53
Razem	2 999,00	0,00	4 942,53	0,00	0,00	7 941,53

b. Umożnienie środków trwałych - amortyzacja						
Nazwa grupy składników majątku trwałego	Stan na początek roku obrotowego	Aktualizacja	Amortyzacja za rok	Inne zwiększenia	Inne zmniejszenia	Zmniejszenie likwidacja
1. grunty (w tym prawo użytkowania gruntu)	0,00					0,00
2. budynki, lokale i obiekty inżynierii lądowej i wodnej	0,00					0,00
3. urządzenia techniczne i maszyny	0,00					0,00
4. środki transportu	2 999,00		4942,53			7 941,53
5. inne środki trwałe	2 999,00		4 942,53			7 941,53
Razem	2 999,00	0,00	4 942,53	0,00	0,00	7 941,53

c. Wartości niematerialne i prawne				
Nazwa grupy składników majątku trwałego	Stan na początek roku obrotowego	Zwiększenia	Zmniejszenia	Stan na koniec roku obrotowego
1. inne wartości niematerialne i prawne	0,00	0,00	0,00	0,00
Razem	0,00	0,00	0,00	0,00

Stefan
Andrzej
Wojas *Suski* *Jaku*




d. Umorzenie wartości niematerialnych i prawnych - amortyzacja						
Nazwa grupy składników majątku trwałego	Stan na początek roku obrotowego	Amortyzacja za rok	Inne zwiększenia	Zmniejszenie	Stan na koniec roku obrotowego (netto)	Stan na koniec roku obrotowego (netto)
1. Inne wartości niematerialne i prawne	0,00	0,00	0,00	0,00	0,00	0,00
Razem	0,00	0,00	0,00	0,00	0,00	0,00
e. Inwestycje długoterminowe						
	Stan na początek roku obrotowego	Zwiększenia	Zmniejszenia	Stan na koniec roku obrotowego		
1. Nieuchomości				0,00		
2. Wartości niematerialne i prawne				0,00		
3. Długoterminowe aktywa finansowe				0,00		
a. udziały i akcje				0,00		
b. Inne papiery wartościowe				0,00		
c. udziały w spółkach				0,00		
d. Inne długoterminowe aktywa finansowe				0,00		
4. Inne długoterminowe inwestycje				0,00		
Razem	0,00	0,00	0,00	0,00		

f. Podział należności według pozycji bilansu o pozostałym na dzień bilansowy, przewidzianym umową okresie spłaty

Należności z tytułu	do 1 roku		okres wymagalności powyżej 1 roku		Razem	
	początek roku obrotowego	koniec roku obrotowego	początek roku obrotowego	koniec roku obrotowego	początek roku obrotowego	koniec roku obrotowego
	1. dostaw i usług			0	0	0,00
2. podatków		0			0,00	0,00
3. środków od ZUS		0	0,00	0	0,00	0,00
4. wynagrodzeń		0			0,00	0,00
5. dochodzone na drodze sądowej	146 355,10	41 363,45	0	0	146 355,10	41 363,45
6. Innych należności	146 355,10	41 363,45	0	0	146 355,10	41 363,45
Razem	146 355,10	41 363,45	0	0	146 355,10	41 363,45

g. Podział zobowiązań według pozycji bilansu o pozostałym na dzień bilansowy, przewidzianym umową okresie spłaty

Zobowiązania z tytułu	do 1 roku		okres wymagalności powyżej 1 roku		Razem	
	początek roku obrotowego	koniec roku obrotowego	początek roku obrotowego	koniec roku obrotowego	początek roku obrotowego	koniec roku obrotowego
	1. kredytów i pożyczek		1338,8			0,00
2. dostaw i usług		179			0,00	179,00
3. podatków					0,00	0,00
4. ubezpieczeń społecznych		0			0,00	0,00
5. wynagrodzeń		0			0,00	0,00
6. zobowiązań wekslowych		46591,57			0,00	46 591,57
7. Innych zobowiązań		48109,37			0,00	48 109,37
Razem	0	48109,37	0	0	0,00	48 109,37

h. Rozliczenia międzyokresowe czynne i biernie		stan na	
Tytuły		początek roku obrotowego	koniec roku obrotowego
1 Ogółem czynne rozliczenia międzyokresowe kosztów wg tytułów:		0,00	0,00
a. obciążone z góry czynsze z tytułu wynajmowania pomieszczeń		0,00	0,00
b. opłacone z góry renumerytalny czasopiśm. i innych publikacji		0,00	0,00
c. opłacone z góry ubezpieczenia majątkowe i osobowe		0,00	0,00
d. inne czynne rozliczenia międzyokresowe kosztów		0,00	0,00
2 Ogółem biernie rozliczenia międzyokresowe kosztów wg tytułów:		0,00	0,00
a. inne biernie rozliczenia międzyokresowe kosztów		0,00	0,00

i. Rozliczenia międzyokresowe przychodów			
Tytuły		stan na	
		początek roku obrotowego	koniec roku obrotowego
1 Rozliczenia międzyokresowe przychodów (wyszczególnienie wg tytułów)		607 529,82	733 070,36
Nadwyżka przychodów nad kosztami z lat ubiegłych		607 529,82	733 070,36

j. Informacje o zyskach i stratach nadzwyczajnych			
Wyszczególnienie			
	Rok bieżący	Rok ubiegły	
Zyski nadzwyczajne - losowe	0,00	0,00	
Zyski nadzwyczajne - pozostałe	1,01	0,00	
Suma	1,01	0,00	
Straty nadzwyczajne - losowe	0,00	0,00	
Straty nadzwyczajne - pozostałe	217,38	0,00	
Suma	217,38	0,00	

k. Zatrudnienie i wynagrodzenia		Przebiegłe zatrudnienie w roku	
Wyszczególnienie		Ogółem	
Fundacja Spółki Ramiennego nie zatrudnia pracowników		0	
Ogółem		0	

l. Informacja o wypłaconych wynagrodzeniach powyżej określonego w art. 9 ust. 1 pkt 2 Ustawy o działalności pożytku publicznego i o wolontariacie (Dz.U. Nr 96 poz. 873 z późn. zm.)			
Wyszczególnienie		Liczba osób	
Liczba osób, które przekroczyły ww. wynagrodzenie		0,00	

[Handwritten signature]

[Handwritten signatures: Susler, Adamuska, Jula]

Informacje o strukturze przychodów - źródła i wysokość

a. Przychody z działalności statutowej	996 451,41
Składki brutto określone statutem	0,00
Przychody z działalności statutowej nieodpłatnej pożyczki publicznego	603 814,44
wpłaty pieniężne 1%	603 814,44
Przychody z działalności statutowej częściowo odpłatnej pożyczki publicznego	5 800,00
Pozostałe przychody określone statutem	
wpłaty pieniężne	379 344,97
dary rzeczowe	
dary usług	10 492,00
dotacje i granty	


b. Pozostałe przychody	0,00
Przychody ze sprzedaży środków trwałych, środków trwałych w budowie oraz wartości niematerialnych i prawnych	
Przychody z likwidacji środków trwałych	
Inne	

c. Przychody finansowe	38 195,05
Cena sprzedaży akcji i udziałów	
Odsetki od lokat, wkładów bankowych	38 195,05
Odsetki od pożyczek	
Odsetki od posiadanych papierów wartościowych	
Otrzymane dywidendy od akcji obcych	
Inne przychody finansowe (różnice kursowe, umorzenie odsetek)	

a. Informacje o strukturze kosztów

Koszty realizacji działalności statutowej nieodpłatnej pożyczki publicznego	579 200,45
Świadczenia pieniężne:	579 200,45
Świadczenia niepieniężne:	
Koszty realizacji działalności statutowej częściowo odpłatnej pożyczki publicznego	7 453,03
Świadczenia pieniężne:	7 453,03
Świadczenia niepieniężne:	0,00
Pozostałe koszty realizacji zadań statutowych	10 492,00
Świadczenia pieniężne	10 492,00
dary rzeczowe	
dary usług	10 492,00

Koszty administracyjne:	53 942,47
- zużycie materiałów i energii	8 445,86
- usługi obce	36 296,01
- podatki i opłaty	30,00
- wynagrodzenia oraz ubezpieczenia społeczne i inne świadczenia	8 878,00
- amortyzacja	0,00
- pozostałe koszty	292,60


 Ewelina
 Adamska
 Suki
 jask
 Kufna

b. Pozostałe koszty	0,00
wartość netto sprzedanych środków trwałych, środków trwałych w budowie oraz wartości niematerialnych i prawnych	
wartość netto z likwidacji środków trwałych, wartości niematerialnych i prawnych w wyniku zdarzeń mieszczących się w granicach ogólnego Uzytku gospodarczego	
Inne	0,00
c. Koszty finansowe	0,00
Wartość ewidencyjna sprzedanych udziałów i akcji, starowalencych długie i krótkoterminowe aktywa finansowe	
Odsetki od kredytów i pożyczek oprócz odsetek od kredytów inwestycyjnych w okresie realizacji inwestycji	
Odsetki prowizje od zaciągniętych kredytów, oprócz prowizji od kredytów inwestycyjnych	
Zapłacone odsetki za nieterminową regulację zobowiązań	
Odsetki i podatkowe opłaty od środków trwałych przejętych w leasing finansowy	
Inne koszty finansowe	

a. Źródła zwiększenia i wykorzystanie funduszu statutowego

Wyszczególnienie	Fundusz	
	statutowy	z aktualizacji wyceny
1. Stan na początek roku obrotowego	2 000,00	0
a. Zwiększenia	0,00	0
- z zysku		
- inne	0,00	0
b. zmniejszenia	0,00	0
- pokrycie straty		
- inne		
2. Stan na koniec okresu obrotowego	2 000,00	0

b. Rozliczenie wyniku na działalności statutowej

Wynik na działalności statutowej	647 189,31
w tym:	
Wynik na działalności nieodpłatnej pomocy publicznej	200 590,39
Wynik na działalności pozostającej odrębnie statutowej	446 598,92
Wynik na działalności w latach ubiegłych	449 598,92

Zobowiązania związane z działalnością statutową:

Tytuły	stan na początek roku obrotowego	stan na koniec roku obrotowego
1. gwarancje		
2. poręczenia		
3. kauce i wadium		
4. inne zobowiązania		
Razem	0,00	0,00

Data sporządzenia :
18.03.2009 rok

DOBROTA ROBERTKOWY
mgr Olgia Pfejfer
02934

Prezes Fundacji

Beata Sypka
Susiaki

Podpis

Susiaki

Adrian
Adrianowski

